

Ce document n'est pas définitif et peut faire l'objet de modifications à l'avenir.

FIFA | **AGENT PLATFORM**



Manuel d'utilisation Demandeur de licence d'agent



Ce manuel d'utilisation détaille les principales fonctionnalités de la Plateforme des agents de la FIFA.

Vous découvrirez les actions que vous pouvez effectuer sur chacune des pages, par exemple vous inscrire sur la plateforme, déposer une demande de licence, vérifier le statut de votre dossier, etc.



Vue d'ensemble

1. [Page d'accueil](#)
2. [Inscription](#)
3. [Connexion](#)
4. [Page d'accueil](#)
5. [Licence](#)
6. [Examen](#)
7. [Licence pré-2015](#)
8. [Centre d'aide](#)

Page principale

Pour accéder à la plateforme, il est nécessaire de créer un compte en cliquant sur « Inscription » dans l'angle supérieur droit de l'écran.

Remarque : Si vous possédez déjà un compte sur la plateforme, cliquez sur le bouton « Connexion » et entrez vos identifiants sur l'écran de connexion à authentification unique de la FIFA.



Nouveau compte

La page permettant la création d'un nouveau compte comporte plusieurs sections, dans lesquelles vous devez entrer les informations demandées :

- Informations personnelles
- Compte
- Domicile
- Coordonnées

Des vérifications automatiques vous aident à remplir les champs obligatoires en respectant le format requis.

Adresse électronique * ⓘ

test.org

Format d'adresse électronique invalide

FIFA AGENT PLATFORM

Fr Connexion Enregistrer

MODE = FORMATION ET TEST

Enregistrer.

[Veillez lire nos Politique de protection des données](#) [Déjà un compte ? Connexion](#)

Informations personnelles

Prénom(s) * ⓘ

Nom(s) * ⓘ

Date de naissance * ⓘ

Genre *

Citoyenneté * ⓘ

Citoyenneté supplémentaire ⓘ

Profession * ⓘ

Connexion

Si vous accédez à la plateforme pour la première fois, vous devez lire et accepter la Politique de protection des données.

Ce message s'affiche tant que vous n'aurez pas coché la case correspondante.

Politique de protection des données

FIFA Age... 1 / 7 | 37%

Plateforme des agents de la FIFA
Politique de protection des données

Fédération Internationale de Football Association (FIFA)
FIFA-Strasse 20
8054 Zurich
Suisse

Avant d'utiliser la plateforme des agents de la FIFA, veuillez lire les dispositions suivantes pour en savoir plus sur la façon dont la FIFA utilise vos données personnelles.

La présente politique de protection des données a été rédigée en anglais et traduite dans d'autres langues. En cas de divergence entre la version anglaise et ses traductions, le texte anglais fait foi et sera utilisé pour résoudre tout malentendu concernant l'interprétation.

Pour plus de précisions concernant certains termes, veuillez vous référer aux règlements de la FIFA correspondants (par exemple Règlement sur les agents de la FIFA).

Date de publication de la présente politique de protection des données : Juin 2022

Transfert International

[Télécharger](#)

J'ai lu la Politique de protection des données et je l'accepte.

[J'accepte](#)

J'ai lu la Politique de protection des données et je l'accepte.

[J'accepte](#)

Nouveau compte

Après avoir rempli tous les champs du formulaire d'inscription, votre identité fait l'objet d'un processus de validation.

Celle-ci comprend trois étapes simples permettant d'éviter les inscriptions automatiques.

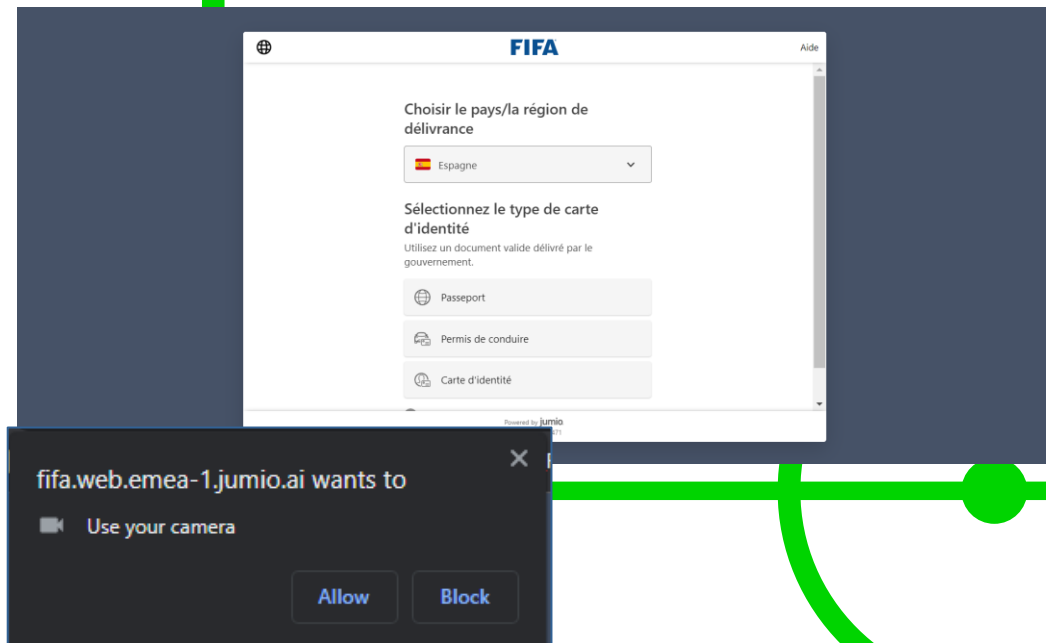
Premièrement, vous devez choisir le type de document officiel dont vous voulez vous servir pour faire valider votre identité. Deuxièmement, vous devez prendre une photo du recto et du verso de ce document. Troisièmement, vous devez prendre une photo de votre visage afin de permettre l'analyse et la vérification des données biométriques sur la base du document fourni.



Nouveau compte

Afin que le processus puisse être mené à bien, il est nécessaire que l'éclairage soit adéquat. Le système vous avertit si la qualité de vos photos ne permet pas de vérifier votre identité.

Pour la troisième étape, veuillez autoriser l'utilisation temporaire de votre webcam ou appareil photo dans le navigateur Internet. Vous pouvez également mener la procédure sur votre appareil mobile.



Nouveau compte

Une fois la procédure d'inscription achevée, la page de confirmation s'affiche. Vous recevez également un courriel de confirmation à l'adresse électronique utilisée pour l'inscription.

À partir de ce moment, vous avez accès à la plateforme.

Félicitations et bienvenue sur la Plateforme des agents de la FIFA !




Nouveau compte

Vous trouverez ci-contre un exemple du courriel de confirmation envoyé à l'adresse électronique utilisée pour l'inscription.

FIFA AGENT PLATFORM

Thank you for joining the FIFA Agent Platform



Dear [REDACTED]

We are happy to have you as a part of the FIFA Agent Platform.

You can now access your account and apply for the FIFA licence by clicking on the button below.

[Access](#)

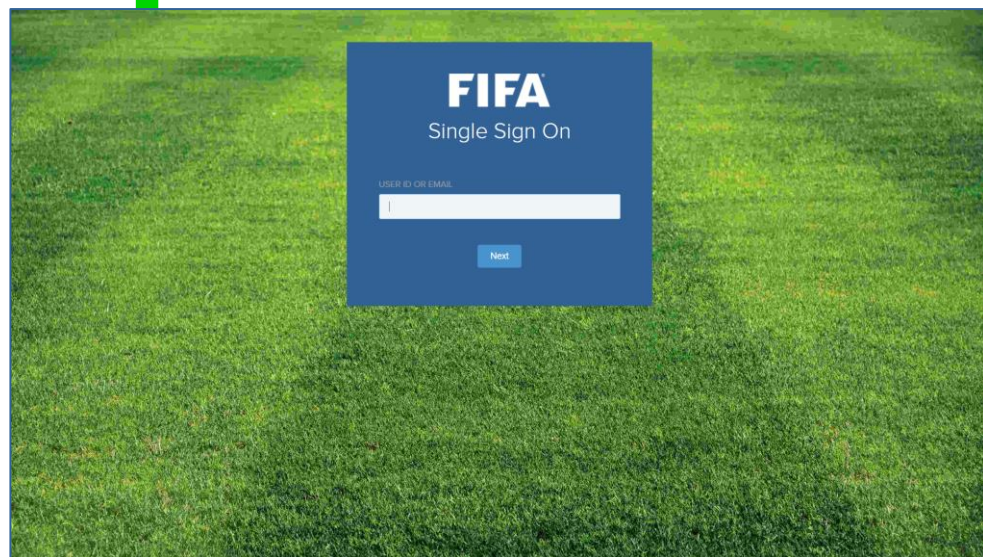
DISCLAIMER

The information in this e-mail and any attachments are confidential and/or privileged and intended only for use by the intended recipient(s). If you are not the intended recipient of this e-mail and/or any attachments or if you have received this e-mail and/or any attachments by mistake or accidentally, please notify the sender immediately, delete this e-mail and any attachments from your system, and do not disclose, or make copies of, such information. Any unauthorised use, copying, dissemination, distribution or disclosure of the information in this e-mail and any attachments is strictly forbidden.

Pour le moment ce contenu est affiché en anglais uniquement.

Connexion

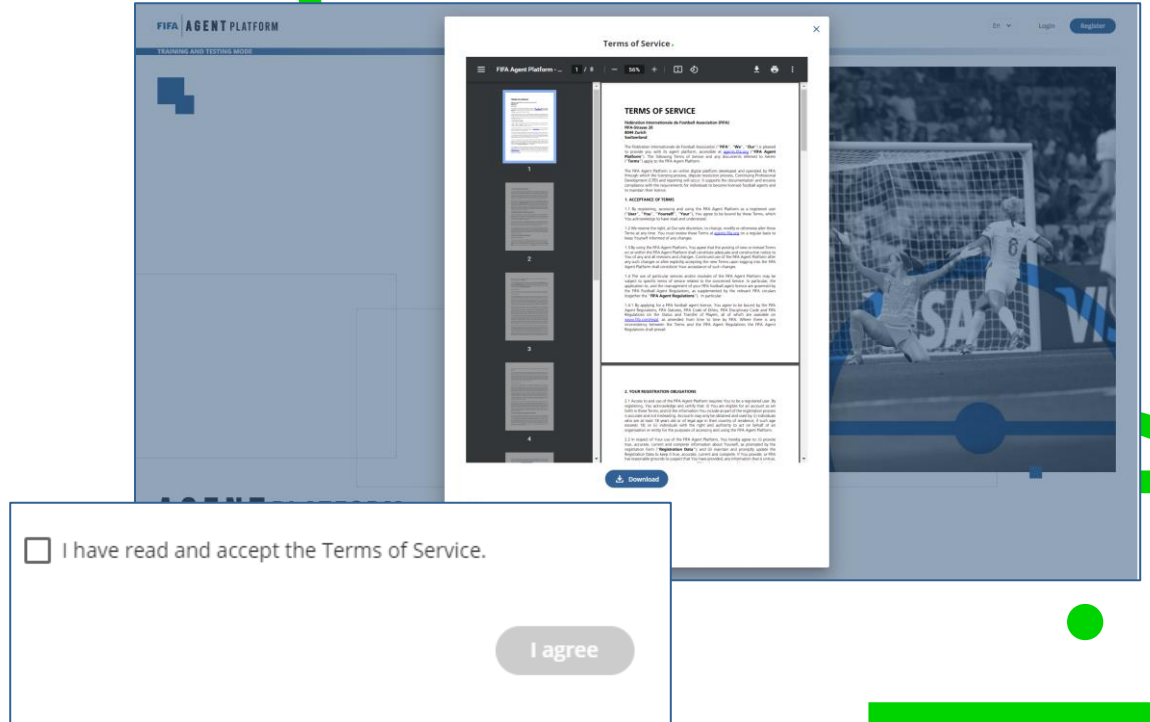
Pour accéder à la plateforme, cliquez sur le bouton « Connexion » dans l'angle supérieur droit de l'écran. L'écran de connexion à authentification unique de la FIFA s'ouvre alors. Entrez les identifiants utilisés pour votre inscription.



Connexion

Si vous accédez à la plateforme pour la première fois, vous devez accepter les conditions d'utilisation.

Ce message s'affiche tant que vous n'aurez pas coché la case correspondante.



Pour le moment ce contenu est affiché en anglais uniquement.

Page d'accueil

Après la connexion, vous arrivez sur la page principale de la plateforme, où différentes options s'affichent dans le menu en haut de l'écran :

À votre première connexion, seul l'onglet *Demande de licence* s'affiche.

Le cas échéant, vous pouvez également consulter les *Demandes rejetées* tout au long du processus.

Une fois votre licence obtenue, vous avez également accès aux onglets *Vue d'ensemble*, *Gestion de la licence*, *Formation*, *Rapports*, et *Résolution des litiges*.

Vous pouvez changer la langue d'affichage et accéder au centre d'aide.



D'autres options sont également disponibles en cliquant sur le menu déroulant à côté de votre nom.



Demande de licence

Via l'onglet *Demande de licence*, vous pouvez choisir le mode d'obtention de votre licence d'agent de la FIFA.

Les modes disponibles sont les suivants :

1. Demander à devenir agent en passant l'examen de la FIFA
2. Demander à devenir agent en prouvant que vous avez détenu une licence en vertu d'une édition du Règlement des Agents de Joueurs de la FIFA antérieure à 2015
3. Demander à devenir agent en prouvant que vous possédez déjà une licence d'agent sportif en vertu de la législation nationale du territoire d'une association membre de la FIFA



The screenshot shows the 'Demande de licence' page on the FIFA Agent Platform. The page header includes 'FIFA AGENT PLATFORM' and 'MODE « FORMATION ET TEST »'. The main heading is 'Demande de licence'. Below the heading is a banner image showing the lower legs and feet of several soccer players on a stage, with text 'CLUB WORLD CUP QATAR 2020' and 'PRESENTED BY Alibaba Group'. Below the banner, the text reads 'Choisissez le mode d'obtention de votre licence d'agent de la FIFA.' There are three selection boxes:

- Licence d'agent (Examen)**
Demander à devenir un agent en passant l'examen de la FIFA.
- Licence d'agent (Licence pré-2015)**
Demander à devenir un agent en prouvant que vous avez détenu une licence en vertu d'une édition du Règlement des Agents de Joueurs de la FIFA antérieure à 2015.
- Licence d'agent (Législation nationale)**
Demander à devenir un agent en prouvant que vous possédez déjà une licence d'agent sportif en vertu de la législation nationale du territoire d'une association membre de la FIFA.

Demande de licence

Choisissez le mode d'obtention de votre licence et cliquez sur « Envoyer ».

Les champs à remplir et la procédure de demande diffèrent en fonction du mode d'obtention sélectionné.



Choisissez le mode d'obtention de votre licence d'agent de la FIFA.

Licence d'agent (Examen)

Demander à devenir un agent en passant l'examen de la FIFA.

Licence d'agent (Licence pré-2015)

Demander à devenir un agent en prouvant que vous avez détenu une licence en vertu d'une édition du Règlement des Agents de Joueurs de la FIFA antérieure à 2015.

Licence d'agent (Législation nationale)

Demander à devenir un agent en prouvant que vous possédez déjà une licence d'agent sportif en vertu de la législation nationale du territoire d'une association membre de la FIFA.

Formulaire de demande de licence

Pour chaque type de demande de licence, les données à saisir dans le formulaire sont différentes. Les champs obligatoires sont assortis d'un astérisque. *

Vous pouvez également bénéficier d'informations plus détaillées en passant la souris sur le point d'exclamation à côté du champ en question. ⓘ

The screenshot shows the 'Demande de licence d'agent de la FIFA' form on the FIFA Agent Platform. The form is titled 'Demande de licence d'agent de la FIFA' with the subtitle 'Licence d'agent : obtention via l'examen'. It features a progress bar with three steps: '01. Demande', '02. Examen', and '03. Frais de licence'. The '01. Demande' step is active. The form contains several fields: 'Type de pièce d'identité *' (a dropdown menu with 'Sélectionner' as the current selection), 'Numéro de la pièce d'identité *' (a text input field), 'Photo de l'utilisateur *' (a circular profile picture icon with a 'Mettre à jour' button), 'Association membre concernée' (a text input field), and 'Fédération organisant l'examen *' (a text input field with a 'Rechercher' button). The top of the page shows the 'FIFA AGENT PLATFORM' logo and the user's profile information.

Informations personnelles

Type de pièce d'identité * ⓘ

Sélectionner

Photo de l'u

Veillez sélectionner le type de la pièce d'identité qui sera utilisée pour justifier de votre identité sur le site d'examen. Veuillez noter que seuls les documents officiels émis par les autorités gouvernementales et valides à la date de l'examen seront acceptés.

Formulaire de demande de licence

Les Règles de l'examen pour les agents et le matériel pédagogique de l'examen pour les agents sont accessibles depuis cette page, en cliquant sur les liens correspondants.

Examen pour les agents

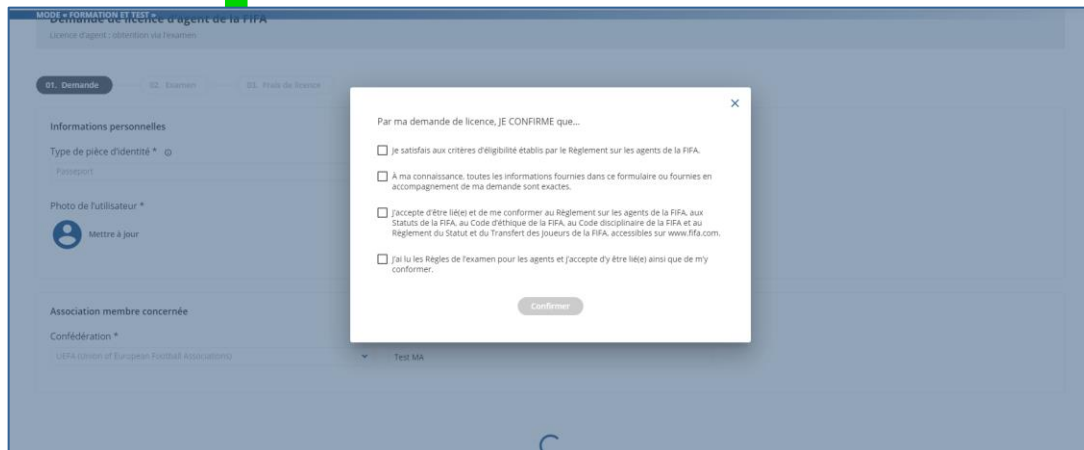
L'examen de la FIFA pour les agents sera organisé conformément aux Règles de l'examen pour les agents. [Règles de l'examen pour les agents.](#)

Afin de se préparer au mieux pour l'examen, les candidats sont invités à étudier le matériel pédagogique y afférent.: [Matériel pédagogique.](#)

Formulaire de demande de licence

Avant d'envoyer votre formulaire de demande, vous devez accepter des conditions d'utilisation supplémentaires.

Le cas échéant, cochez toutes les cases et cliquez sur « Confirmer » afin de poursuivre la procédure.



The image shows a screenshot of the FIFA Agent License application form. The form is titled "MODE * FORMATION ET TEST *" and "Licence d'Agent - Observation des Règles de la FIFA". It is divided into several sections: "01. Demande", "02. Examen", and "03. Frais de licence". The "01. Demande" section is currently active and contains the following fields:

- Informations personnelles**
 - Type de pièce d'identité * (Passport)
 - Photo de l'utilisateur * (Mettre à jour)
- Association membre concernée**
 - Confédération * (UEFA cover of European Football Association)

A confirmation modal is displayed over the form, titled "Par ma demande de licence, JE CONFIRME que...". It contains four checkboxes with the following text:

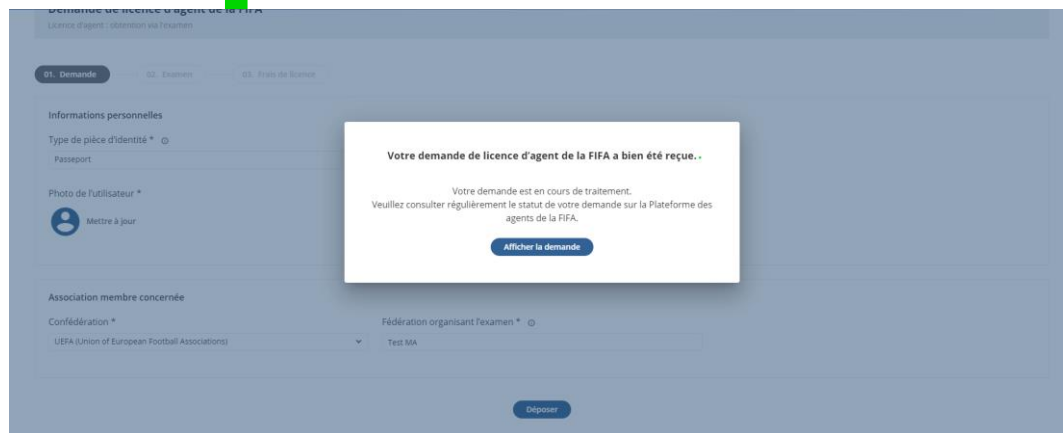
- Je suis satisfait aux critères d'éligibilité établis par le Règlement sur les agents de la FIFA.
- À ma connaissance, toutes les informations fournies dans ce formulaire ou fournies en accompagnement de ma demande sont exactes.
- J'accepte d'être lié(e) et de me conformer au Règlement sur les agents de la FIFA, aux Statuts de la FIFA, au Code d'éthique de la FIFA, au Code disciplinaire de la FIFA et au Règlement du Statut et du Transfert des joueurs de la FIFA, accessibles sur www.fifa.com.
- J'ai lu les Règles de l'examen pour les agents et j'accepte d'y être lié(e) ainsi que de m'y conformer.

A "Confirmer" button is located at the bottom of the modal.

Formulaire de demande de licence

Une fois les conditions d'utilisation confirmées, votre demande d'obtention d'une licence d'agent de la FIFA est enregistrée.

Vous pouvez cliquer sur le bouton « Afficher la demande » pour voir les données que vous avez saisies dans le formulaire.



The image shows a screenshot of the FIFA agent license application form. The form is titled "Demande de licence d'agent de la FIFA" and includes a progress bar with three steps: "01. Demande", "02. Examen", and "03. Frais de licence". The "01. Demande" step is currently active. The form contains several sections:

- Informations personnelles:** Includes fields for "Type de pièce d'identité *" (set to "Passport") and "Photo de l'utilisateur *" (with a "Mettre à jour" button).
- Association membre concernée:** Includes fields for "Confédération *" (set to "UEFA (Union of European Football Associations)") and "Fédération organisant l'examen *" (set to "Test MA").

A confirmation message is displayed in a white box over the form, stating: "Votre demande de licence d'agent de la FIFA a bien été reçue. Votre demande est en cours de traitement. Veuillez consulter régulièrement le statut de votre demande sur la Plateforme des agents de la FIFA." Below the message is a button labeled "Afficher la demande". At the bottom right of the form, there is a "Déposer" button.

Formulaire de demande de licence

Après l'envoi de la demande, vous recevez un courriel de confirmation.

Cliquez sur le bouton « Accéder » en bas du courriel pour retourner sur la plateforme et consulter le statut de votre demande.

FIFA | AGENT PLATFORM

Licence application



Congratulations [REDACTED]

You have successfully completed the first step of the licence application.

We are processing your information, you will be informed of the progress through the application status via the FIFA Agents Platform. You can access through the link below.

[Access](#)

DISCLAIMER

The information in this e-mail and any attachments are confidential and/or privileged and intended only for use by the intended recipient(s). If you are not the intended recipient of this e-mail and/or any attachments or if you have received this e-mail and/or any attachments by mistake or accidentally, please notify the sender immediately, delete this e-mail and any attachments from your system.

Pour le moment ce contenu est affiché en anglais uniquement.

Statut de la demande de licence

La FIFA vérifie les informations saisies et, le cas échéant, transmet votre demande à l'association membre que vous avez choisie pour votre demande de licence.

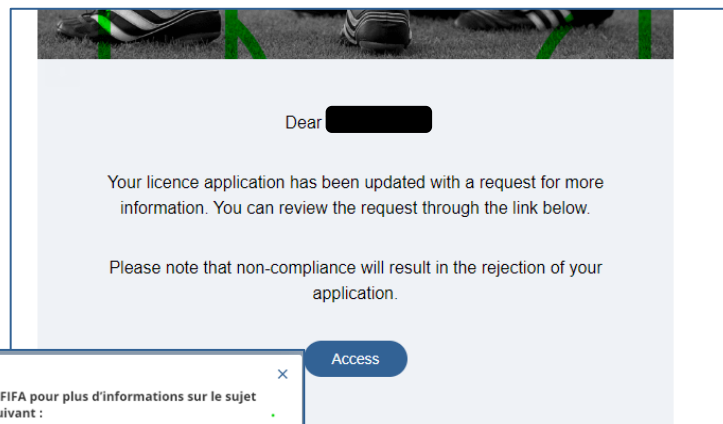
Vous recevez une notification à chaque étape de la procédure via l'encadré en couleur dans le coin supérieur droit de l'écran.

The screenshot shows the FIFA Agent Platform interface. At the top, it says 'FIFA AGENT PLATFORM' and 'Procédure en cours'. Below that, it indicates 'MODE « FORMATION ET TEST »'. The main heading is 'Demande de licence d'agent de la FIFA' with the subtitle 'Licence d'agent : obtention via l'examen'. There are three steps: '01. Demande', '02. Examen', and '03. Frais de licence'. The '01. Demande' step is active. The form is divided into two main sections: 'Informations personnelles' and 'Association membre concernée'. In the 'Informations personnelles' section, there are fields for 'Type de pièce d'identité *' (with a dropdown menu), 'Numéro de la pièce d'identité *', and 'Photo de l'utilisateur *' (with a 'Mettre à jour' button). In the 'Association membre concernée' section, there are fields for 'Confédération *' (with a dropdown menu) and 'Fédération organisant l'examen *' (with a search field). A notification box in the top right corner, titled 'REQUIREMENTS VERIFICATION', shows 'Date de la demande 03/11/2022'.

Statut de la demande de licence

La FIFA peut vous demander des informations complémentaires pour le traitement de votre demande.

Vous recevez alors une notification par courriel, après quoi vous pouvez fournir les informations ou les documents complémentaires directement sur la plateforme.



Veillez consulter la demande de la FIFA pour plus d'informations sur le sujet suivant :

More information required

Joindre documents *

Extensions autorisées:

- Pdf: .pdf
- Image: .jpg, .png, .jpeg, .svg, .webp

Informations supplémentaires ⓘ

Informations supplémentaires

[Access](#)

DISCLAIMER
This e-mail and any attachments are confidential and/or privileged and intended only for use by the intended recipient. If you have received this e-mail and/or any attachments from your system, please delete this e-mail and any attachments from your system. Any unauthorized use, copying, dissemination, distribution or disclosure of the contents of this e-mail is strictly prohibited.

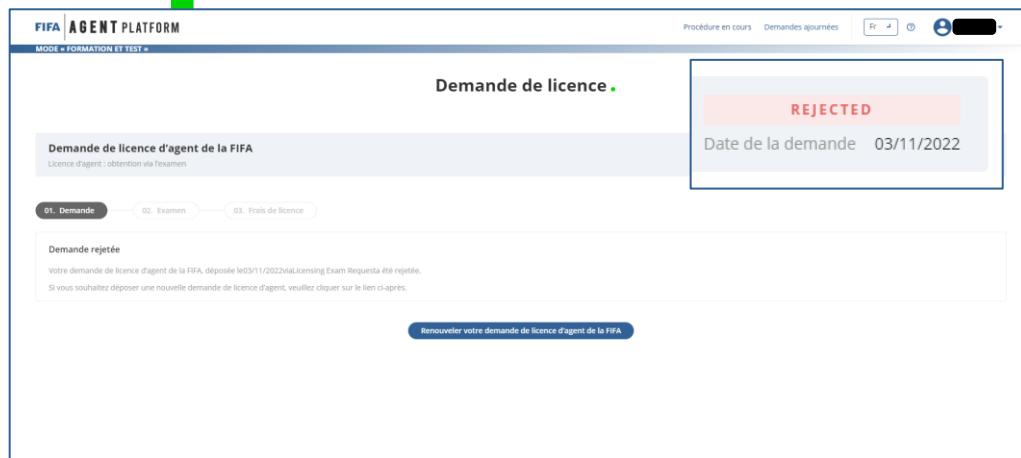
Pour le moment ce contenu est affiché en anglais uniquement.

Statut de la demande de licence

Si la FIFA rejette votre demande, le statut de cette dernière passe alors à « Rejetée ».

Les motifs vous sont notifiés sur la plateforme et par courriel.

Le rejet de la demande peut survenir à tout moment et pour diverses raisons au cours de la procédure. Les motifs vous sont toujours communiqués.



The screenshot displays the FIFA Agent Platform interface. At the top, the header reads "FIFA AGENT PLATFORM" and "MODE « FORMATION ET TEST »". The main heading is "Demande de licence". A prominent red box on the right side of the page contains the word "REJECTED" in red capital letters, with "Date de la demande 03/11/2022" below it. The main content area is titled "Demande de licence d'agent de la FIFA" and includes a sub-heading "Licence d'agent : obtention via l'examen". A progress bar below this shows three steps: "01. Demande" (highlighted), "02. Examen", and "03. Frais de licence". The "Demande rejetée" section contains the following text: "Votre demande de licence d'agent de la FIFA, déposée le03/11/2022via Licensing Exam Requesta été rejetée. Si vous souhaitez déposer une nouvelle demande de licence d'agent, veuillez cliquer sur le lien ci-après." Below this text is a blue button labeled "Renouveler votre demande de licence d'agent de la FIFA".

Obtention via l'examen

Une fois votre demande approuvée et les détails de la session d'examen pertinente saisis par l'association membre concernée, vous recevez toutes les informations nécessaires au passage de l'examen (lieu et frais applicables), le matériel pédagogique et les règles dudit examen.

Afin de vous préparer pour l'examen et de vérifier que votre appareil est parfaitement compatible, vous pouvez passer un examen blanc.

Le statut de votre demande passe alors à « Prêt(e) à passer l'examen ».

FIFA AGENT PLATFORM Procédure en cours Demandes ajournées Fr Max Test

MODE « FORMATION ET TEST »

Demande de licence

Demande de licence d'agent de la FIFA
Licence d'agent : obtention via l'examen

✓ Demande 02. Examen 03. Frais de licence

Examen
📍 Test street, 1000 Cityville (Afghanistan) 📅 14/11/2022 🕒 12:00 (2h)
⚠️ Non, les candidats approuvés doivent apporter leur propre borne Wi-Fi conformément aux Règles de l'examen pour les agents.

Frais d'examen
Les frais d'examen sont payés directement à la fédération accueillant l'examen afin de couvrir ses coûts administratifs et logistiques. Veuillez vérifier les informations ci-après.
📄 EUR 10 📄 En espèces à l'arrivée

Informations sur l'examen
L'examen de la FIFA pour les agents a pour but de tester vos connaissances des règles et de la réglementation de la FIFA. Vous pouvez télécharger le matériel pédagogique via le lien ci-après et l'utiliser pendant l'examen, celui-ci étant à livres ouverts. Pour de plus amples informations, veuillez consulter les Règles de l'examen pour les agents via le lien ci-après.
Veuillez apporter votre appareil personnel (ordinateur portable) et prévoir votre propre connexion Internet (borne Wi-Fi, les téléphones portables étant interdits).
Afin de vous préparer pour l'examen et de vérifier que votre appareil est 100% compatible, veuillez accéder à l'examen blanc via le lien ci-après.

[Règles de l'examen](#) [Matériel pédagogique](#) [Lancer l'examen blanc](#)

Obtention via l'examen

Vous recevez également un courriel confirmant l'approbation de votre demande.

Cliquez sur le bouton « Accéder » en bas du courriel pour retourner sur la plateforme et consulter le statut de votre demande.

FIFA | AGENT PLATFORM

Licence application approved



Hello again [REDACTED]

We are pleased to announce that your application has been approved by the Member Association where you applied to take the examination.

Please access the FIFA Agents Platform through the link below for the next steps to be taken.

[Access](#)

DISCLAIMER

The information in this e-mail and any attachments are confidential and/or privileged and intended only for use by the intended recipient(s). If you are not the intended recipient of this e-mail and/or any attachments or if you have received this e-mail and/or any attachments by mistake or accidentally, please notify the sender immediately, delete this e-mail and any attachments from your system, and do not disclose, or make copies of, such information. Any unauthorised use, copying, dissemination, distribution or disclosure of the information in this e-mail and any attachments is strictly forbidden.

E-mails may be intercepted, altered or read by unauthorised persons. Accordingly, no (contractual) obligations may be imposed on FIFA as a result of an undertaking contained in an e-mail. We further recommend that you use regular mail, courier services or facsimile transmission for any information intended to be of a confidential nature. However, please note that by sending us messages via e-mail, we will be given to understand that you authorise and instruct us to correspond by e-mail in the relevant matter, unless the use of e-mails is not permitted according to FIFA regulations.

Pour le moment ce contenu est affiché en anglais uniquement.

Obtention via l'examen

En cliquant sur « Lancer l'examen blanc », vous arrivez sur le système où vous pouvez vous familiariser avec l'environnement et passer l'examen blanc

L'examen blanc permet de vous entraîner avant l'examen réel.

Pour y accéder, cliquez sur « COMMENCER ».

Informations sur l'examen

L'examen de la FIFA pour les agents a pour but de tester vos connaissances des règles et de la réglementation de la FIFA. Vous pouvez télécharger le matériel pédagogique via le lien ci-après et l'utiliser pendant l'examen, celui-ci étant à livres ouverts. Pour de plus amples informations, veuillez consulter les Règles de l'examen pour les agents via le lien ci-après.

Veuillez apporter votre appareil personnel (ordinateur portable) et prévoir votre propre connexion Internet (borne Wi-Fi, les téléphones portables étant interdits).

Afin de vous préparer pour l'examen et de vérifier que votre appareil est 100% compatible, veuillez accéder à l'examen blanc via le lien ci-après.


[Règles de l'examen](#) [Matériel pédagogique](#) [Lancer l'examen blanc](#)

FIFA AGENT PLATFORM

FIFA FOOTBALL AGENT PRACTICE EXAM (PRACTICE)

WELCOME TO THE PRACTICE EXAM - BIENVENUE À L'EXAMEN BLANC - EXAMEN DE PRUEBA DE LA FIFA PARA AGENTES

- English
You can attempt the Practice Exam an unlimited amount of times with no consequences to your licence application.
You may change your display language at any time during the session by clicking on the icon in the top right-hand corner of your screen.
Your answers will not be recorded. The objective of the Practice Exam is to help you learn how to better navigate the Exam at the Exam Venue.
The content of the questions in the FIFA Football Agent Exam will be different, but the structure will be similar.
Click on the "START" link below to launch the Practice Exam.
- Français
Vous pouvez passer l'examen blanc autant de fois que vous le souhaitez, sans répercussion sur votre demande de licence.
Vous avez la possibilité de changer de langue à tout moment pendant la session en cliquant sur l'icône en haut à droite de votre écran.
Vos réponses ne seront pas enregistrées, l'objectif de l'examen blanc étant de vous aider à vous mettre dans les conditions de l'examen réel en vue du jour.
Lors de l'examen de la FIFA pour les agents, les questions seront bien entendu différentes, mais la structure sera similaire.
Cliquez sur le lien « START » ci-après pour lancer l'examen blanc.
- Español
Dispones de todos los intentos que desee para efectuar esta prueba, sin consecuencias para su solicitud de licencia.
También podrá cambiar de idioma en cualquier momento de la sesión, con solo hacer clic en el icono que encontrará en la esquina superior derecha de la pantalla.
Las respuestas no se grabarán, pues aquí se persigue el objetivo de que aprenda a desplazarse por el examen en el centro de examinación.
El contenido de las preguntas del examen de la FIFA para agentes será diferente, aunque parecido desde el punto de vista de la estructura.
Haga clic en el enlace «START» que encontrará a continuación para acceder al examen de prueba.

 **COMMENCER**

Obtention via l'examen

Vous pouvez passer l'examen **blanc** autant de fois que vous le souhaitez, sans répercussion sur votre demande de licence.

La durée de l'examen blanc est limitée à une heure, comme l'examen réel.

Cliquez sur « Faire le test » pour tenter votre chance.

The image shows a screenshot of the FIFA Agent Platform exam interface. The main window displays the following text:

- FIFA AGENT PLATFORM
- FIFA FOOTBALL AGENT EXAM (LICENSING)
- START
- Cliquez ici pour accéder au [Matériel pédagogique de l'examen de la FIFA pour les agents](#)
- Tentatives autorisées : 1
- Temps disponible : 1 heure

A blue button labeled "Faire le test" is highlighted with a hand cursor. Below the main window, a dialog box titled "Démarrer une tentative" is open, containing the following text:


Test avec limite de temps
Ce test a une limite de temps de 1 heure. Le temps commencera à être décompté dès le moment où vous commencerez votre tentative, et vous devrez l'envoyer avant la fin du compte à rebours. Voulez-vous commencer maintenant ?

At the bottom of the dialog box, there are two buttons: "Démarrer une tentative" (highlighted with a hand cursor) and "Annuler".

Obtention via l'examen

Après avoir coché la ou les réponse(s) que vous estimez correcte(s), cliquez sur « Page suivante » dans l'angle inférieur droit de l'écran.

Vous pouvez également naviguer entre les questions à l'aide du menu de navigation situé à gauche de l'écran.



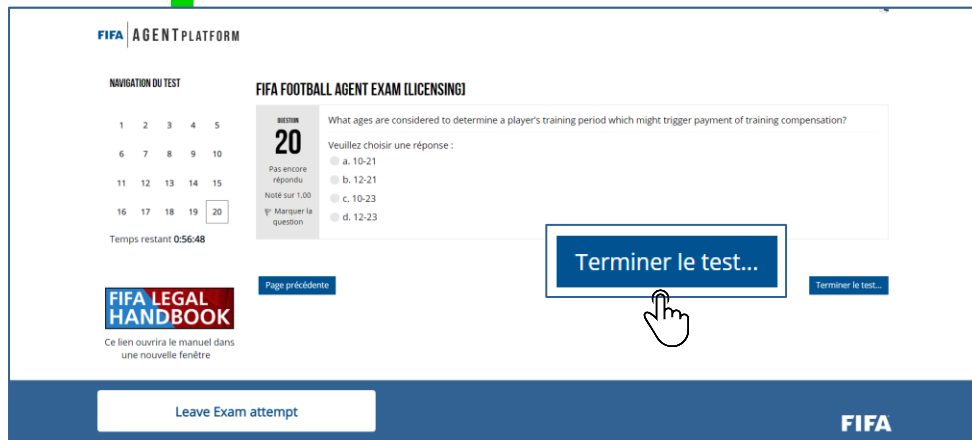
The screenshot displays the FIFA Agent Platform interface for a licensing exam. On the left, a navigation menu shows a grid of question numbers from 1 to 20, with question 1 highlighted. Below the grid, it indicates 'Temps restant 0:59:27'. At the bottom left, there is a link to the 'FIFA LEGAL HANDBOOK' with the text 'Ce lien ouvrira le manuel dans une nouvelle fenêtre'. The main content area is titled 'FIFA FOOTBALL AGENT EXAM (LICENSING)'. It shows 'QUESTION 1' with a status of 'Pas encore répondu' and a 'Note sur 1,00'. The question text is 'As of when is a claim time-barred before the Football Tribunal?'. Below the question, there are four multiple-choice options: a. If more than 2 years have elapsed since the event giving rise to the dispute; b. If more than 3 years have elapsed since the event giving rise to the dispute; c. If more than 5 years have elapsed since the event giving rise to the dispute; d. Never, disputes before the Football Tribunal can always be lodged. A 'Page suivante' button is highlighted with a red box and a hand cursor, and another smaller 'Page suivante' button is visible in the bottom right corner.

Pour le moment ce contenu est affiché en anglais uniquement.

Obtention via l'examen

Afin d'envoyer vos réponses, vous devez aller jusqu'à la question n°20. Vous y trouverez un bouton indiquant « Terminer le test... » (au lieu de « Page suivante »).

Si vous avez répondu à toutes les questions, cliquez sur « Terminer le test... » pour terminer l'examen.



The screenshot displays the FIFA Agent Platform interface during an exam. At the top, it says 'FIFA AGENT PLATFORM'. Below this, there is a 'NAVIGATION DU TEST' section with a grid of question numbers from 1 to 20. Question 20 is highlighted, and a 'Temps restant 0:56:48' is shown. To the right, the question text reads: 'What ages are considered to determine a player's training period which might trigger payment of training compensation?'. Below the question, there are four multiple-choice options: a. 10-21, b. 12-21, c. 10-23, and d. 12-23. A 'Terminer le test...' button is prominently displayed in a blue box with a hand cursor pointing to it. Other buttons include 'Page précédente' and 'Terminer le test...'. At the bottom, there is a 'Leave Exam attempt' button and the FIFA logo.

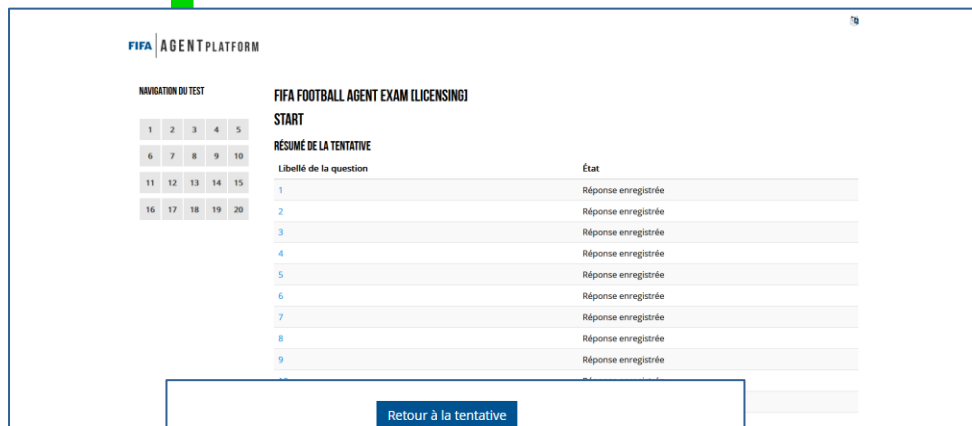
Pour le moment ce contenu est affiché en anglais uniquement.

Obtention via l'examen

Un récapitulatif de toutes les questions s'affiche alors. Si vous souhaitez modifier une réponse, cliquez sur le bouton « Retourner à la tentative ». Si vous souhaitez définitivement mettre fin à la session, cliquez sur le bouton « Tout envoyer et terminer ».

Une fenêtre de dialogue s'affiche pour une dernière confirmation. Cliquez de nouveau sur « Tout envoyer et terminer » pour valider vos réponses et mettre fin à la session d'examen.

Vous accédez alors de nouveau à la Plateforme des agents de la FIFA.



FIFA AGENT PLATFORM

NAVIGATION DU TEST

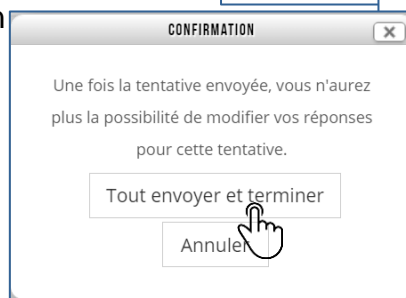
1	2	3	4	5
6	7	8	9	10
11	12	13	14	15
16	17	18	19	20

FIFA FOOTBALL AGENT EXAM (LICENSING)

START

RÉSUMÉ DE LA TENTATIVE

Libellé de la question	État
1	Réponse enregistrée
2	Réponse enregistrée
3	Réponse enregistrée
4	Réponse enregistrée
5	Réponse enregistrée
6	Réponse enregistrée
7	Réponse enregistrée
8	Réponse enregistrée
9	Réponse enregistrée

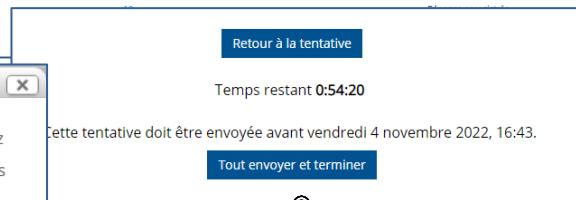


CONFIRMATION

Une fois la tentative envoyée, vous n'aurez plus la possibilité de modifier vos réponses pour cette tentative.

Tout envoyer et terminer

Annuler



Retour à la tentative

Temps restant 0:54:20

Cette tentative doit être envoyée avant vendredi 4 novembre 2022, 16:43.

Tout envoyer et terminer

Obtention via l'examen

Le jour de l'examen, vous devez vous présenter à l'heure et au lieu indiqués.

L'association membre concernée valide chaque candidat sur le site d'examen.

Une fois que votre identité a été validée et que vous avez pris place, connectez-vous à la plateforme.

Nous vous conseillons d'actualiser la page lorsque les responsables de l'association membre indiquent que la session a débuté.

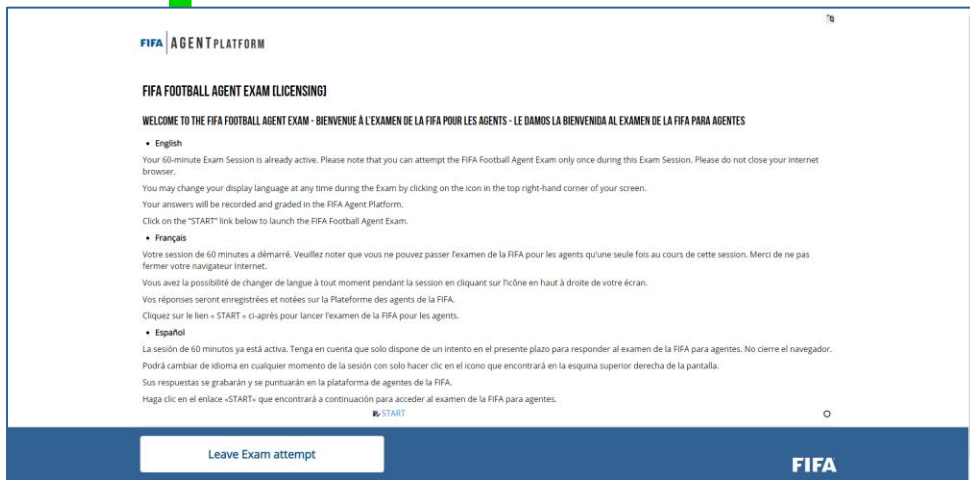
Vous pouvez ensuite cliquer sur l'onglet « Demande de licence », où vous pouvez accéder à l'examen en cliquant sur « Lancer l'examen ».

The screenshot shows the FIFA Agent Platform interface. At the top, it says 'FIFA AGENT PLATFORM' and 'MODE « FORMATION ET TEST »'. The main heading is 'Demande de licence'. Below this, there's a section for 'Demande de licence d'agent de la FIFA' with a sub-heading 'Licence d'agent : obtention via l'examen'. A progress bar shows three steps: 'Demande' (checked), '02. Examen' (active), and '03. Frais de licence'. A button labeled 'Lancer l'examen' is highlighted with a hand cursor. The page also shows the date of the exam as 14/11/2022 at 12:00 (24h) and a note about bringing a Wi-Fi router.

Obtention via l'examen : système

Le système sur lequel vous devez passer l'examen s'ouvre alors.

La procédure pour le passage de l'examen est la même que pour l'examen blanc. Merci de vous référer aux diapositives précédentes.



The screenshot displays the FIFA Agent Platform exam interface. At the top, it says "FIFA | AGENT PLATFORM". Below that, the title is "FIFA FOOTBALL AGENT EXAM (LICENSING)". The main heading is "WELCOME TO THE FIFA FOOTBALL AGENT EXAM - BIENVENUE À L'EXAMEN DE LA FIFA POUR LES AGENTS - LE DAMOS LA BIENVENIDA AL EXAMEN DE LA FIFA PARA AGENTES". There are three language options: English, Français, and Español. Each option has a corresponding paragraph of instructions in that language. At the bottom left, there is a button labeled "Leave Exam attempt". At the bottom right, there is a "START" button and the FIFA logo.

FIFA | AGENT PLATFORM

FIFA FOOTBALL AGENT EXAM (LICENSING)

WELCOME TO THE FIFA FOOTBALL AGENT EXAM - BIENVENUE À L'EXAMEN DE LA FIFA POUR LES AGENTS - LE DAMOS LA BIENVENIDA AL EXAMEN DE LA FIFA PARA AGENTES

- **English**
Your 60-minute Exam Session is already active. Please note that you can attempt the FIFA Football Agent Exam only once during this Exam Session. Please do not close your internet browser.
You may change your display language at any time during the Exam by clicking on the icon in the top right-hand corner of your screen.
Your answers will be recorded and graded in the FIFA Agent Platform.
Click on the "START" link below to launch the FIFA Football Agent Exam.
- **Français**
Votre session de 60 minutes a démarré. Veuillez noter que vous ne pouvez passer l'examen de la FIFA pour les agents qu'une seule fois au cours de cette session. Merci de ne pas fermer votre navigateur internet.
Vous avez la possibilité de changer de langue à tout moment pendant la session en cliquant sur l'icône en haut à droite de votre écran.
Vos réponses seront enregistrées et notées sur la Plateforme des agents de la FIFA.
Cliquez sur le lien « START » ci-après pour lancer l'examen de la FIFA pour les agents.
- **Español**
La sesión de 60 minutos ya está activa. Tenga en cuenta que solo dispone de un intento en el presente plazo para responder al examen de la FIFA para agentes. No cierre el navegador.
Podrá cambiar de idioma en cualquier momento de la sesión con solo hacer clic en el icono que encontrará en la esquina superior derecha de la pantalla.
Sus respuestas se grabarán y se puntuarán en la plataforma de agentes de la FIFA.
Haga clic en el enlace «START» que encontrará a continuación para acceder al examen de la FIFA para agentes.

START

Leave Exam attempt

FIFA

Obtention via l'examen

Après avoir passé l'examen, votre statut indiquera « En attente des résultats de l'examen » lors de votre connexion ultérieure à la plateforme.

Nous vous informerons des résultats de votre examen par courriel et sur la plateforme.

FIFA AGENT PLATFORM Procédure en cours Demandes ajoutées Fr

MODE « FORMATION ET TEST »

Demande de licence

Demande de licence d'agent de la FIFA
Licence d'agent : obtention via l'examen

WAITING FOR EXAM RESULTS
Application date 2022-03-22

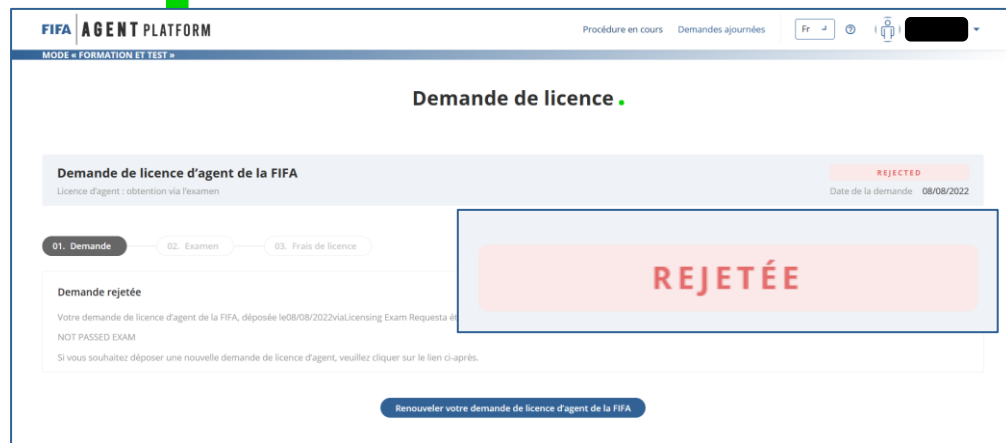
✓ Demande 02. Examen 03. Frais de licence

Veuillez cliquer sur le bouton suivant pour accéder à l'examen

Lancer l'examen

Obtention via l'examen

Si vous n'avez pas réussi l'examen, votre statut passe à « Rejetée ».



The screenshot displays the FIFA Agent Platform interface. At the top, the header includes the 'FIFA AGENT PLATFORM' logo, the user's name 'Fr', and a profile icon. The main navigation bar shows 'MODE « FORMATION ET TEST »'. The central heading is 'Demande de licence'. Below this, a card titled 'Demande de licence d'agent de la FIFA' indicates the license type as 'Licence d'agent : obtention via l'examen'. A red 'REJECTED' status is shown in the top right corner, along with the 'Date de la demande' of '08/08/2022'. A progress bar below the card shows three steps: '01. Demande' (active), '02. Examen', and '03. Frais de licence'. A large red box with the word 'REJETÉE' is overlaid on the right side of the card. The main content area contains the text 'Demande rejetée', 'Votre demande de licence d'agent de la FIFA, déposée le 08/08/2022 via Licensing Exam Request a', and 'NOT PASSED EXAM'. A final line of text states: 'Si vous souhaitez déposer une nouvelle demande de licence d'agent, veuillez cliquer sur le lien ci-après.' A button at the bottom right is labeled 'Renouveler votre demande de licence d'agent de la FIFA'.

Demandes rejetées

Le cas échéant, vous pouvez accéder aux anciennes demandes de licence rejetées via l'onglet correspondant au haut de l'écran.

FIFA AGENT PLATFORM Procédure en cours Demandes ajournées

MODE « FORMATION ET TEST »

Demandes ajournées Demandes ajournées

Voie :	Date	Motif du refus
Licensing Exam Request	03/11/2022	--
Licensing Exam Request	03/11/2022	--

10 1 - 2 of 2

Pour le moment ce contenu est affiché en anglais uniquement.

Obtention via l'examen

Si vous avez réussi l'examen, votre statut passe à « Paiement des frais de licence ».

Cliquez sur le bouton correspondant pour vous acquitter des frais de licence via la plateforme de paiement.

FIFA AGENT PLATFORM Procédure en cours Demandes ajournées Fr [REDACTED]

MODE = FORMATION ET TEST

Demande de licence .

Demande de licence d'agent de la FIFA
Licence d'agent : obtention via l'examen

✓ Demande — ✓ Examen — **03. Frais de licence**

Résultats de l'examen Examen réussi

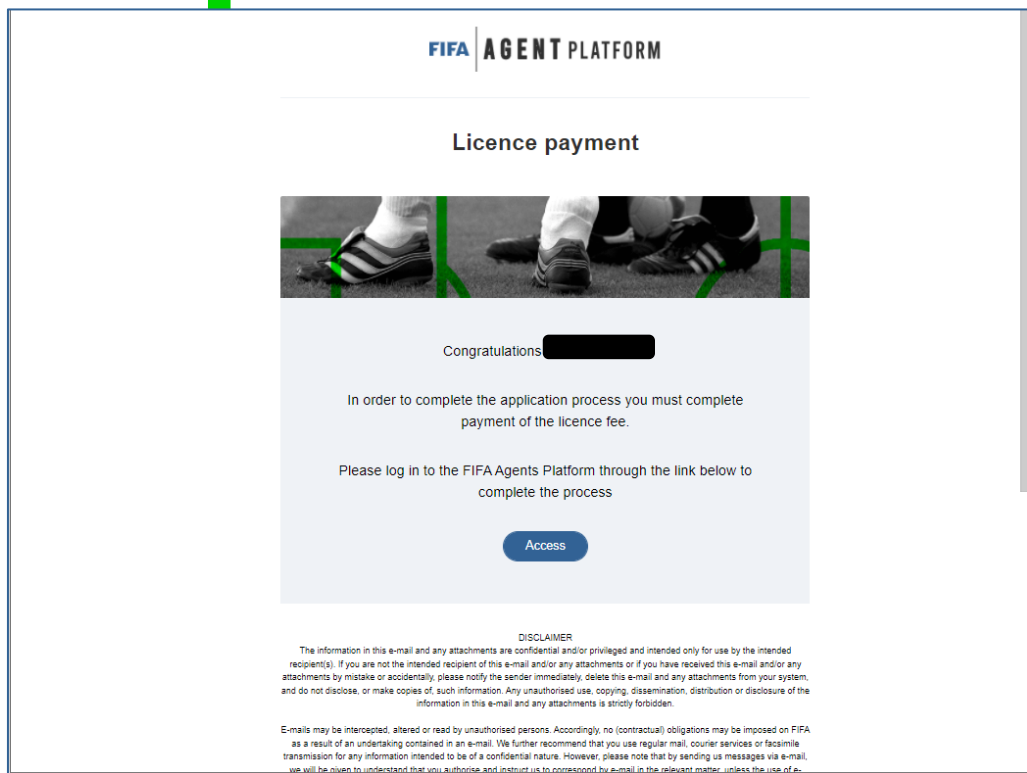
Frais de licence
Afin d'achever la procédure de demande pour devenir agent de la FIFA, vous devez payer les frais de licence sous 90 jours.
CHF 600.00

PAY LICENCE FEE
Date de la demande 04/11/2022

Paiement des frais de licence

Obtention via l'examen


Vous recevez également un courriel vous informant que vous avez réussi l'examen et que vous devez procéder au paiement des frais de licence.



The screenshot shows an email interface with the following content:

FIFA | AGENT PLATFORM

Licence payment



Congratulations [REDACTED]

In order to complete the application process you must complete payment of the licence fee.

Please log in to the FIFA Agents Platform through the link below to complete the process

[Access](#)

DISCLAIMER

The information in this e-mail and any attachments are confidential and/or privileged and intended only for use by the intended recipient(s). If you are not the intended recipient of this e-mail and/or any attachments or if you have received this e-mail and/or any attachments by mistake or accidentally, please notify the sender immediately, delete this e-mail and any attachments from your system, and do not disclose, or make copies of, such information. Any unauthorised use, copying, dissemination, distribution or disclosure of the information in this e-mail and any attachments is strictly forbidden.

E-mails may be intercepted, altered or read by unauthorised persons. Accordingly, no (contractual) obligations may be imposed on FIFA as a result of an undertaking contained in an e-mail. We further recommend that you use regular mail, courier services or facsimile transmission for any information intended to be of a confidential nature. However, please note that by sending us messages via e-mail, we will be taken to understand that you authorise and instruct us to correspond by e-mail in the relevant matter, unless the use of e-

Pour le moment ce contenu est affiché en anglais uniquement.

Obtention via l'examen

Après avoir cliqué sur le bouton « Paiement des frais de licence », la plateforme de paiement s'ouvre.

Veillez y saisir toutes les informations demandées :

Sélectionnez tout d'abord votre méthode de paiement.

Entrez ensuite le numéro de la carte de paiement, sa date d'expiration, votre nom et le code de vérification de la carte.

Une fois toutes les informations correctement saisies, cliquez sur « Payer ».

French language dropdown: Français ▾

FIFA | AGENT PLATFORM

CHF 600,00

Licences anual fee

Veuillez sélectionner votre moyen de paiement préféré:

Payer par carte.

VISA | Mastercard | American Express

Annuler

Safepay - powered by WORLDLINE

French language dropdown: Français ▾

FIFA | AGENT PLATFORM

CHF 600,00

Licences anual fee

Données de cartes

VISA

Numéro de carte * Saisie obligatoire.

Valable jusqu'au * Saisie obligatoire.

Titulaire * Saisie obligatoire.

Cryptogramme (CVC) * Saisie obligatoire.

Retour Annuler PAYER

Safepay - powered by WORLDLINE

Obtention via l'examen

Vous avez la possibilité de payer en différentes devises, à condition d'accepter des frais supplémentaires correspondant à 3% du montant dû. Veuillez sélectionner la devise de votre choix.

Après avoir choisi la devise, cliquez sur « Poursuivre » (le cas échéant).

Vous retournez automatiquement à la Plateforme des agents de la FIFA après le paiement.

Sélectionner la devise

VISA

Veuillez sélectionner la devise dans laquelle vous souhaitez payer.

Montant d'origine	600,00 CHF
Taux de change	1 JPY = 0.5 CHF
Supplément taux de change	3%
Montant de la transaction	1 200 JPY

ATTENTION : IL S'AGIT D'UN ENVIRONNEMENT DE TEST, LE COURS DE CHANGE EST FICTIF.

Supplément de 3% inclus dans le cours de change. Je confirme que l'on m'a proposé un paiement dans différentes devises et que je choisis définitivement la devise indiquée ci-dessus. J'accepte le cours de change et le montant final dans la devise choisie comme indiqué.



AnyBank

3D Secure Simulator 2.0

Process

Cancel

Pay securely

3D Secure is a security protocol that is designed to provide an additional layer of security for online credit card and debit card transactions.

Options du menu

Si le paiement est effectué sous 90 jours, la procédure de demande est achevée et vous êtes officiellement titulaire d'une licence d'agent de la FIFA.

Toutes nos félicitations !

Une fois votre licence obtenue, vous avez accès à d'autres options du menu:

- Vue d'ensemble
- Gestion des licences
- Formation professionnelle continue
- Établissement de rapports
- Résolution de litiges



Licence pré-2015

Choisissez le mode d'obtention de votre licence et cliquez sur « Envoyer ».

Pour chaque type de demande de licence, les données à saisir dans le formulaire sont différentes. Les champs obligatoires sont assortis d'un astérisque. *

Remplissez le formulaire de demande et cliquez sur « Envoyer » en bas de l'écran.

Remarque : Si vous choisissez l'obtention en vertu d'une licence pré-2015, vous devez fournir les éléments suivants :

- Preuve que vous avez été enregistré(e) en tant qu'agent au moins une fois entre le 1^{er} avril 2015 et le 22 octobre 2022
- Preuve de votre licence d'agent pré-2015 (par ex. : numéro d'agent, lettre de confirmation)

The screenshot shows the 'Demande de licence' page on the FIFA Agent Platform. The page title is 'Demande de licence'. Below the title is a banner image showing the legs of football players on a podium with 'CLUB WORLD CUP QATAR 2015' and 'QATAR 2020 PRESENTED BY Alibaba.com' text. Below the banner, the text reads 'Choisissez le mode d'obtention de votre licence d'agent de la FIFA.' There are three selection options:

- Licence d'agent (Examen)**: Demander à devenir un agent en passant l'examen de la FIFA.
- Licence d'agent (Licence pré-2015)**: Demander à devenir un agent en prouvant que vous avez obtenu une licence en vertu d'une édition du Règlement des Agents de Joueurs de la FIFA antérieure à 2015. This option is highlighted in blue.
- Licence d'agent (Législation nationale)**: Demander à devenir un agent en prouvant que vous possédez déjà une licence d'agent sportif en vertu de la législation nationale du territoire d'une association membre de la FIFA.

The screenshot shows the 'Données personnelles du candidat' form on the FIFA Agent Platform. The form includes the following fields and instructions:

- Année de la licence ***: A dropdown menu with 'Sélectionner' as the current selection.
- Preuve que vous avez été enregistré(e) en tant qu'agent au moins une fois entre le 1^{er} avril 2015 et le 22 octobre 2022 ***: A section for uploading proof of registration. It lists 'Extensions autorisées: pdf, jpg, png, .sig, .webp' and includes a red dashed box with the text 'Glissez-déposez des fichiers ici'.
- Preuve de votre licence d'agent pré-2015 (par ex. : numéro d'agent, lettre de confirmation) ***: A section for uploading proof of a pre-2015 license. It lists 'Extensions autorisées: pdf, jpg, png, .sig, .webp' and includes a red dashed box with the text 'Glissez-déposez des fichiers ici'.
- Depositer**: A button at the bottom right of the form.

Licence pré-2015

Avant d'envoyer votre formulaire de demande, vous devez accepter des conditions d'utilisation supplémentaires.


Le cas échéant, cochez toutes les cases et cliquez sur « Confirmer » afin de poursuivre la procédure.

✕

Par ma demande de licence, JE CONFIRME que...

- Je satisfais aux critères d'éligibilité établis par le Règlement sur les agents de la FIFA.
- À ma connaissance, toutes les informations fournies dans ce formulaire ou fournies en accompagnement de ma demande sont exactes.
- J'accepte d'être lié(e) et de me conformer au Règlement sur les agents de la FIFA, aux Statuts de la FIFA, au Code d'éthique de la FIFA, au Code disciplinaire de la FIFA et au Règlement du Statut et du Transfert des joueurs de la FIFA, accessibles sur www.fifa.com.

Confirmer



Votre demande de licence d'agent de la FIFA a bien été reçue. .

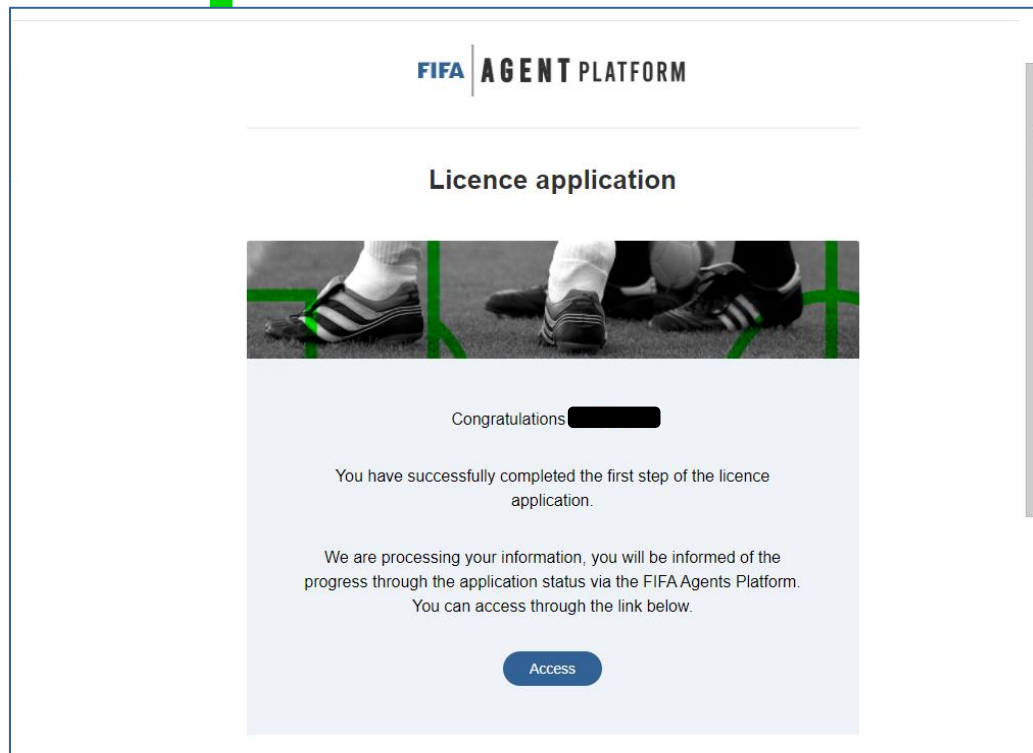
Votre demande est en cours de traitement.
Veuillez consulter régulièrement le statut de votre demande sur la Plateforme des agents de la FIFA.

Afficher la demande

Licence pré-2015

Après l'envoi de la demande, vous recevez un courriel de confirmation.

Cliquez sur le bouton « Accéder » en bas du courriel pour retourner sur la plateforme et consulter le statut de votre demande.

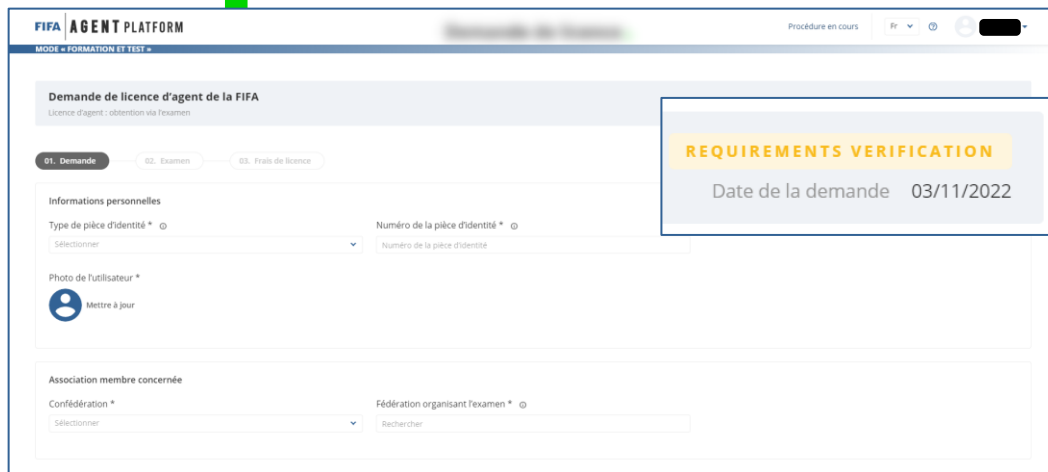


Pour le moment ce contenu est affiché en anglais uniquement.

Licence pré-2015

La FIFA vérifie les informations saisies et, le cas échéant, transmet votre demande à l'association membre que vous avez choisie pour votre demande de licence.

Vous recevez une notification à chaque étape de la procédure via l'encadré en couleur dans le coin supérieur droit de l'écran.



FIFA AGENT PLATFORM Procédure en cours

MODE « FORMATION ET TEST »

Demande de licence d'agent de la FIFA

Licence d'agent : obtention via l'examen

01. Demande — 02. Examen — 03. Frais de licence

REQUIREMENTS VERIFICATION
Date de la demande 03/11/2022

Informations personnelles

Type de pièce d'identité * Numéro de la pièce d'identité *

Photo de l'utilisateur *

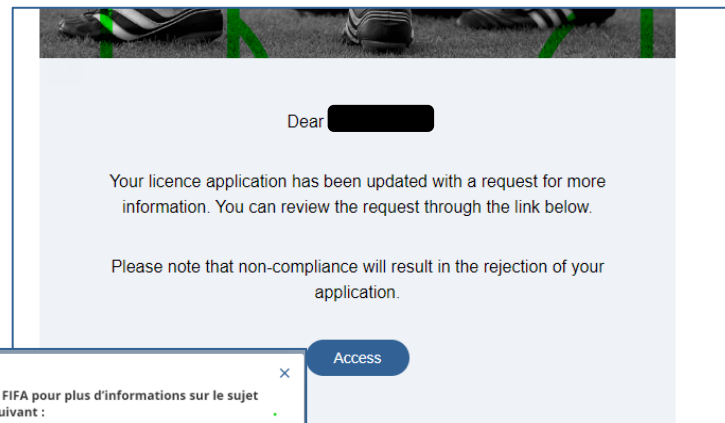
Association membre concernée

Confédération * Fédération organisant l'examen *

Statut de la demande de licence

La FIFA peut vous demander des informations complémentaires pour le traitement de votre demande.

Vous recevez alors une notification par courriel, après quoi vous pouvez fournir les informations ou les documents complémentaires directement sur la plateforme.



The screenshot shows a web form titled "Veillez consulter la demande de la FIFA pour plus d'informations sur le sujet suivant :". Below the title, it says "More information required". There is a section for "Joindre documents *" with "Extensions autorisées:" and a list of supported file types: "Pdf: .pdf" and "Image: .jpg, .png, .jpeg, .svg, .webp". Below this is a red dashed box with the text "Glissez-déposer des fichiers ici". There is also a section for "Informations supplémentaires ©" with a text input field and a "Déposer" button at the bottom.

Pour le moment ce contenu est affiché en anglais uniquement.

Licence pré-2015

Si votre demande est approuvée, la prochaine étape consiste à vous acquitter des frais de licence annuels.

Le statut de votre demande passe alors à « Paiement des frais de licence ».

FIFA AGENT PLATFORM Procédure en cours Demandes ajournées Fr [user icon]

MODE « FORMATION ET TEST »

Demande de licence .

Pay Licence Fee

Demande de licence d'agent de la FIFA
Licence d'agent : obtention pour les agents émérites

Date de la demande 04/11/2022

✓ Demande 02. Frais de licence

Frais de licence
Afin d'achever la procédure de demande pour devenir agent de la FIFA, vous devez payer les frais de licence sous 90 jours.

CHF 600.00


Paiement des frais de licence

Licence pré-2015

Vous recevez également un courriel vous informant que votre demande de licence a été approuvée et que vous devez procéder au paiement des frais de licence.

FIFA | AGENT PLATFORM

Licence payment



Congratulations [REDACTED]

In order to complete the application process you must complete payment of the licence fee.

Please log in to the FIFA Agents Platform through the link below to complete the process

[Access](#)

DISCLAIMER
The information in this e-mail and any attachments are confidential and/or privileged and intended only for use by the intended recipient(s). If you are not the intended recipient of this e-mail and/or any attachments or if you have received this e-mail and/or any attachments by mistake or accidentally, please notify the sender immediately, delete this e-mail and any attachments from your system, and do not disclose, or make copies of, such information. Any unauthorised use, copying, dissemination, distribution or disclosure of the information in this e-mail and any attachments is strictly forbidden.

E-mails may be intercepted, altered or read by unauthorised persons. Accordingly, no (contractual) obligations may be imposed on FIFA as a result of an undertaking contained in an e-mail. We further recommend that you use regular mail, courier services or facsimile transmission for any information intended to be of a confidential nature. However, please note that by sending us messages via e-mail, we will be deemed to understand that you authorise and incur us in connection by e-mail in the relevant matter, unless the use of e-

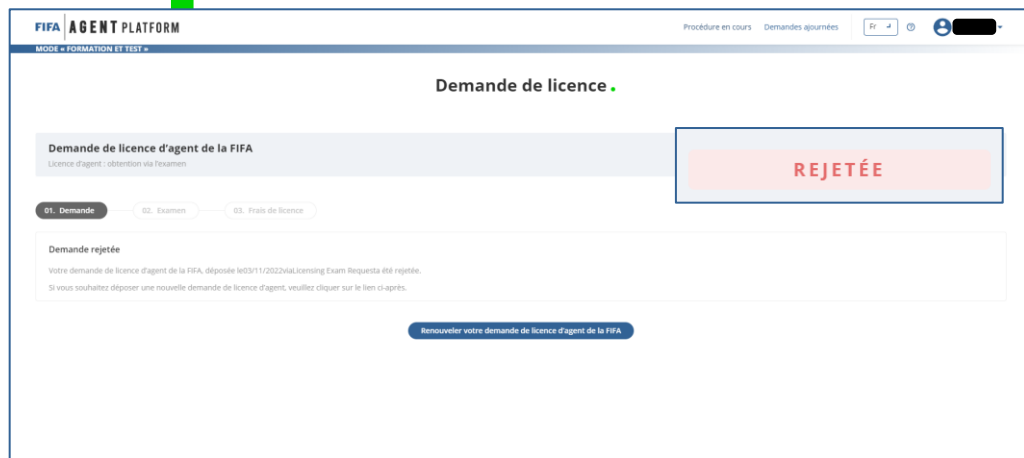
Pour le moment ce contenu est affiché en anglais uniquement.

Statut de la demande de licence

Si la FIFA rejette votre demande, le statut de cette dernière passe alors à « Rejetée ».

Les motifs vous sont notifiés sur la plateforme et par courriel.

Le rejet de la demande peut survenir à tout moment et pour diverses raisons au cours de la procédure. Les motifs vous sont toujours communiqués.



The screenshot displays the FIFA Agent Platform interface. At the top, the header reads "FIFA AGENT PLATFORM" and "MODE « FORMATION ET TEST »". The main heading is "Demande de licence". Below this, a section titled "Demande de licence d'agent de la FIFA" indicates the license type: "Licence d'agent : obtention via l'examen". A progress bar shows three steps: "01. Demande" (active), "02. Examen", and "03. Frais de licence". A prominent red box on the right contains the word "REJETÉE". Below the progress bar, a "Demande rejetée" section provides the following text: "Votre demande de licence d'agent de la FIFA, déposée le03/11/2022via Licensing Exam Requesta été rejetée. Si vous souhaitez déposer une nouvelle demande de licence d'agent, veuillez cliquer sur le lien ci-après." A button labeled "Renouveler votre demande de licence d'agent de la FIFA" is located at the bottom right of the rejection message.

Demandes ajournées

Le cas échéant, vous pouvez accéder aux anciennes demandes de licence rejetées via l'onglet correspondant au haut de l'écran.



The screenshot displays the FIFA AGENT PLATFORM interface. At the top, the header includes the FIFA logo, 'AGENT PLATFORM', and navigation options: 'Procédure en cours', 'Demandes ajournées', and 'Fr'. A user profile icon is visible in the top right corner. Below the header, the main content area is titled 'Demandes ajournées'. A table lists the following data:

Voie :	Date	Motif du refus
Licensing Exam Request	03/11/2022	--
Licensing Exam Request	03/11/2022	--

At the bottom of the table, there is a pagination control showing '10' items per page and '1 - 2 of 2' pages, with navigation arrows.

Licence pré-2015

Après avoir cliqué sur le bouton « Paiement des frais de licence », la plateforme de paiement s'ouvre.

Veillez y saisir toutes les informations demandées :

Sélectionnez tout d'abord votre méthode de paiement.

Entrez ensuite le numéro de la carte de paiement, sa date d'expiration, votre nom et le code de vérification de la carte.

Une fois toutes les informations correctement saisies, cliquez sur « Payer ».

French language interface for the FIFA AGENT PLATFORM. The screen displays a payment amount of CHF 600,00 and a selection prompt: "Veuillez sélectionner votre moyen de paiement préféré:". Below this, there are three payment method options: "Payer par carte.", "VISA", "MasterCard", and "AMERICAN EXPRESS". A large black redaction box covers the "Licences anual fee" field. An "Annuler" button is visible at the bottom right. The footer indicates "Saferpay - powered by WORLDLINE".

French language interface for the FIFA AGENT PLATFORM, showing the card data entry step. The screen displays the amount CHF 600,00 and the "Données de cartes" section. The "VISA" logo is visible in the top right. The form includes fields for "Numéro de carte *", "Valable jusqu'au *", "Titulaire *", and "Cryptogramme (CVC) *". Each field has a "Saisie obligatoire" label and a red underline. A large black redaction box covers the "Licences anual fee" field. At the bottom, there are "Retour", "Annuler", and "PAYER" buttons. The footer indicates "Saferpay - powered by WORLDLINE".

Licence pré-2015

Vous avez la possibilité de payer en différentes devises, à condition d'accepter des frais supplémentaires correspondant à 3% du montant dû. Veuillez sélectionner la devise de votre choix.

Après avoir choisi la devise, cliquez sur « Poursuivre » (le cas échéant).

Vous retournez automatiquement à la Plateforme des agents de la FIFA après le paiement.

Sélectionner la devise



Veuillez sélectionner la devise dans laquelle vous souhaitez payer.

Montant d'origine	600,00 CHF
Taux de change	1 JPY = 0.5 CHF
Supplément taux de change	3%
Montant de la transaction	1 200 JPY

ATTENTION : IL S'AGIT D'UN ENVIRONNEMENT DE TEST, LE COURS DE CHANGE EST FICTIF.

Supplément de 3% inclus dans le cours de change. Je confirme que l'on m'a proposé un paiement dans différentes devises et que je choisis définitivement la devise indiquée ci-dessus. J'accepte le cours de change et le montant final dans la devise choisie comme indiqué.



AnyBank

3D Secure Simulator 2.0

Process

Cancel

Pay securely

3D Secure is a security protocol that is designed to provide an additional layer of security for online credit card and debit card transactions.

1 200 JPY

uler

Options du menu

Si le paiement est effectué sous 90 jours, la procédure de demande est achevée et vous êtes officiellement titulaire d'une licence d'agent de la FIFA.

Toutes nos félicitations !

Une fois votre licence obtenue, vous avez accès à d'autres options du menu:

- Vue d'ensemble
- Gestion des licences
- Formation professionnelle continue
- Établissement de rapports
- Résolution de litiges



Centre d'aide

Vous pouvez accéder au centre d'aide en cliquant sur l'icône en forme de point d'interrogation dans le coin supérieur droit.



Cette section offre des réponses aux questions les plus fréquemment posées par les utilisateurs et utilisatrices de la plateforme.

Si vous rencontrez des problèmes ou des erreurs, vous pouvez créer une demande d'assistance en cliquant sur « Nous contacter ».

FIFA AGENT PLATFORM

Procédure en cours Demandes ajournées Fr [User Profile]

MODE « FORMATION ET TEST »

Centre d'aide

Avez-vous un problème technique ? [Nous contacter](#)

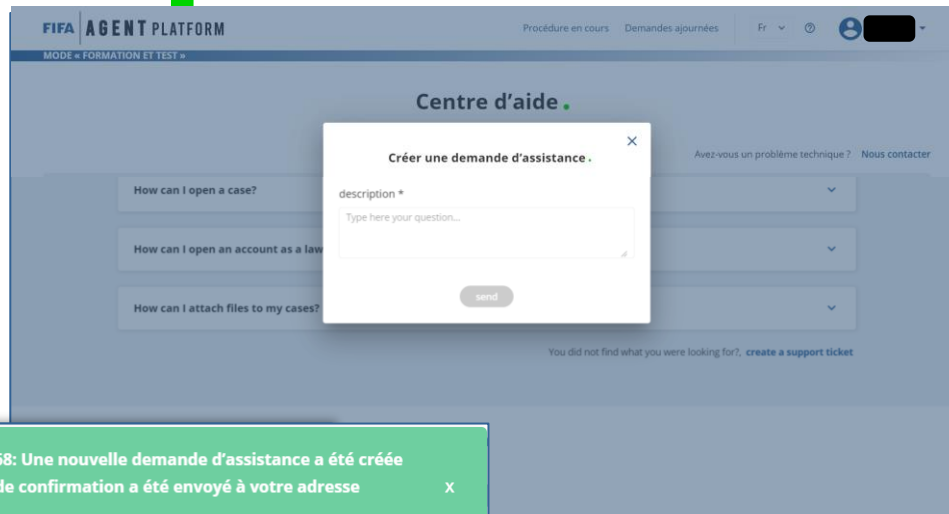
- How can I open a case?
- How can I open an account as a lawyer?
- How can I attach files to my cases?

Cette section est en construction

Centre d'aide

Afin de créer une demande d'assistance, il vous suffit de décrire votre problème et de cliquer sur le bouton « Envoyer ».

Votre requête est alors traitée par la FIFA en vue d'améliorer l'expérience utilisateur.



The screenshot displays the FIFA AGENT PLATFORM interface. At the top, it shows 'FIFA AGENT PLATFORM' and navigation links for 'Procédure en cours', 'Demandes ajournées', and a language dropdown set to 'Fr'. Below this is a 'MODE « FORMATION ET TEST »' indicator. The main content area is titled 'Centre d'aide' and contains a list of help topics: 'How can I open a case?', 'How can I open an account as a law...', and 'How can I attach files to my cases?'. A modal window titled 'Créer une demande d'assistance' is open, featuring a 'description *' field with the placeholder 'Type here your question...', a 'send' button, and a close 'X' button. To the right of the modal, there is a link: 'Avez-vous un problème technique ? Nous contacter'. At the bottom of the page, a footer message reads: 'You did not find what you were looking for?, create a support ticket'.

ID SUPPORT-1868: Une nouvelle demande d'assistance a été créée et un message de confirmation a été envoyé à votre adresse électronique. X

Cette section est en construction

Centre d'aide

Une fois votre demande d'assistance envoyée, vous recevez un courriel de confirmation.

La FIFA vous contactera à l'adresse électronique fournie lors de votre inscription sur la plateforme. Le courriel comportera en outre le numéro de la demande d'assistance.

FIFA | AGENT PLATFORM

Support ticket created successfully



We have correctly received your support request with the reference SUPPORT-161 and we will contact you soon.

Thank you for your trust.

DISCLAIMER

The information in this e-mail and any attachments are confidential and/or privileged and intended only for use by the intended recipient(s). If you are not the intended recipient of this e-mail and/or any attachments or if you have received this e-mail and/or any attachments by mistake or accidentally, please notify the sender immediately, delete this e-mail and any attachments from your system, and do not disclose, or make copies of, such information. Any unauthorised use, copying, dissemination, distribution or disclosure of the information in this e-mail and any attachments is strictly forbidden.

E-mails may be intercepted, altered or read by unauthorised persons. Accordingly, no (contractual) obligations may be imposed on FIFA as a result of an undertaking contained in an e-mail. We further recommend that you use regular mail, courier services or facsimile transmission for any information intended to be of a confidential nature. However, please note that by sending us messages via e-mail, we will be given to understand that you authorise and instruct us to correspond by e-mail in the relevant matter, unless the use of e-mails is not permitted according to FIFA regulations.

Pour le moment ce contenu est affiché en anglais uniquement.

Merci

